

Модуль рассылки

Рассылка рекламных сообщений

1) Выбор условий:

- поиск по Дню Рождения

Состоит из двух дат. Первая - сегодняшний день, задает начальную дату поиска; вторая дата задает конечную дату поиска включительно.


Пример:

Рассылка рекламных сообщений

Выберите условия для поиска

Поиск по дню рождения
Дата с 12-08-2013 по 24-08-2013

Поиск по услуге

 Применить

№		ФИО	Mail	Дата рождения
1.	<input checked="" type="checkbox"/>	2315b5f3f8264a4c0789dc7a18bf51b0 Иван	adv@prian.ru	22-08-1984
2.	<input checked="" type="checkbox"/>	e3695366ca4f6e81eae0c2020bf98228 Зинаида	tss@bnmail.ru	17-08-2049

Тема

Текст сообщения

Рис.1 - условие поиска: по Дню Рождения

- Поиск по условию

Позволяет произвести поиск по оказанной услуге. В поле ввода указывается название услуги или его часть; допускается ввод нескольких названий или частей названий через запятую.

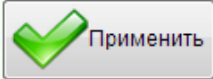
Пример:

Рассылка рекламных сообщений

Выберите условия для поиска

Поиск по дню рождения
 Поиск по услуге

Вводить название услуги либо его часть. Допускается ввод нескольких условий через запятую

 Применить

№		ФИО	Mail	Дата рождения
1.	<input checked="" type="checkbox"/>	1b438ffe3d546310695cde5c01a7a15c Елена	elena-GAP@yandex.ru	09-06-1976
2.	<input checked="" type="checkbox"/>	a30d7a4caba74b1dd6110b7879d5d3b9 Сергей	sbardin@mail.ru	16-06-1983
3.	<input checked="" type="checkbox"/>	781af1b460d6becde0979ff300626610 Мария	alievasuperstar@bntmail.ru	28-11-1977
4.	<input checked="" type="checkbox"/>	c5622461d11157bb40eb9a8a2cbbbed2d Филипп	fberezin@kolesa.ru	28-06-1975

Рис.2 - Поиск по услуге

Возможно совместное использование условий.

2) Поле «Тема сообщения» задает тему сообщения. Пример:

2.	<input checked="" type="checkbox"/>	230e619d11008e845321a95001a130420 Марина	bliznyukova.marina@mail.ru	30-08-1988
----	-------------------------------------	---	----------------------------	------------

Тема

Текст сообщения

Пример вводимого текста:
Здравствуйте, {username}!
Здесь прописаны условия проведения акции

Контактная информация:
Адрес: Здесь прописан адрес
Электронная почта: {mailaddress}
Телефон: {phone}


 Отправить

Рис.3 - пример вводимого текста

Результат (письмо):

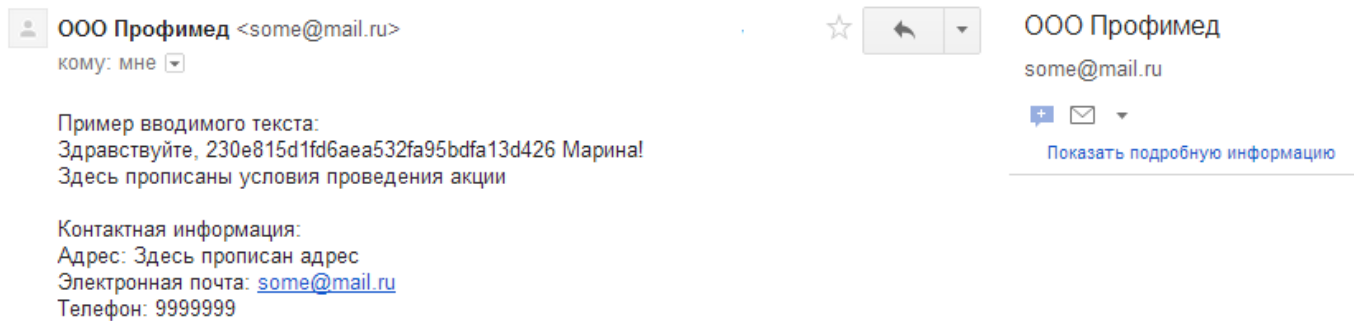


Рис.4 – вид письма

Поле «Текст сообщения»: основной текст сообщения, акции.

Комбинации символов:

- %username% автоматически заменяется на ФИО пациента из полученного списка;
- %phone% заменяется на контактный телефон;
- %mailaddress% - на адрес электронной почты медицинского учреждения;

From:
<http://mgdemo.ru:5555/> - МИС Mgerm

Permanent link:
<http://mgdemo.ru:5555/doku.php?id=expert:old:mailer>

Last update: **20-05-2024 09:06**

