# Как разблокировать счет у пациента

Зайдите в систему

Выберите «Поиск в Базе» и введите информацию для поиска пациента (ФИО или номер АК). Далее нажмите кнопку «Искать пациента»

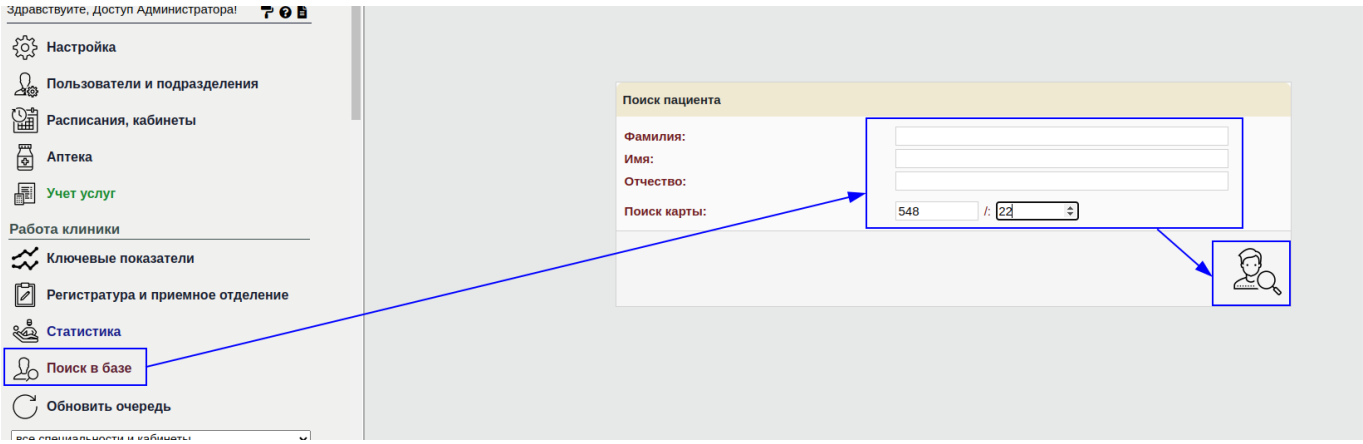


Если введете номер АК, то попадете сразу в АК пациента. При поиске по ФИО будет выведен список пациентов.

Перейдите в раздел «Счета и талоны» и найдите нужный счет

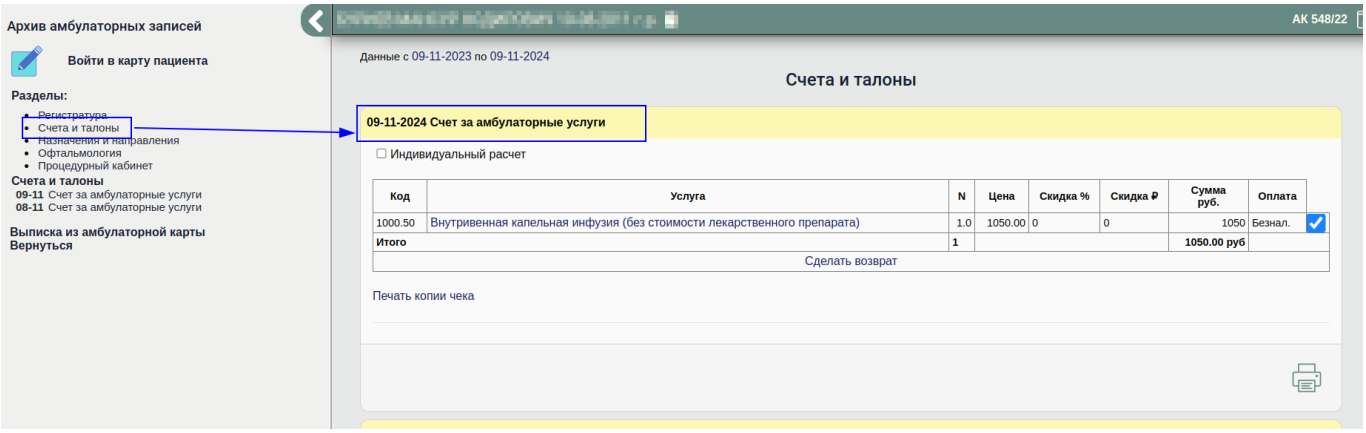


Нажмите на заголовок (желтая область с датой и надписью «Счет за амбулаторные услуги»), почле чего появится окно информации о записи. Нажмите кнопку «Разблокировать»

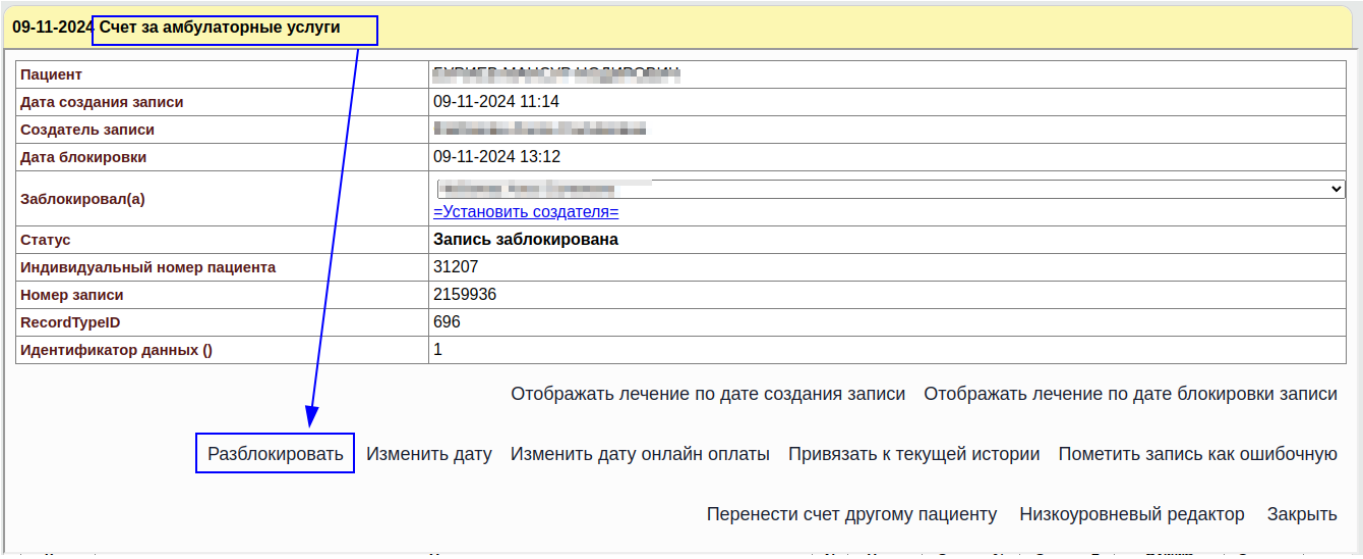


Появится окно подтверждения. Нажмите «да»

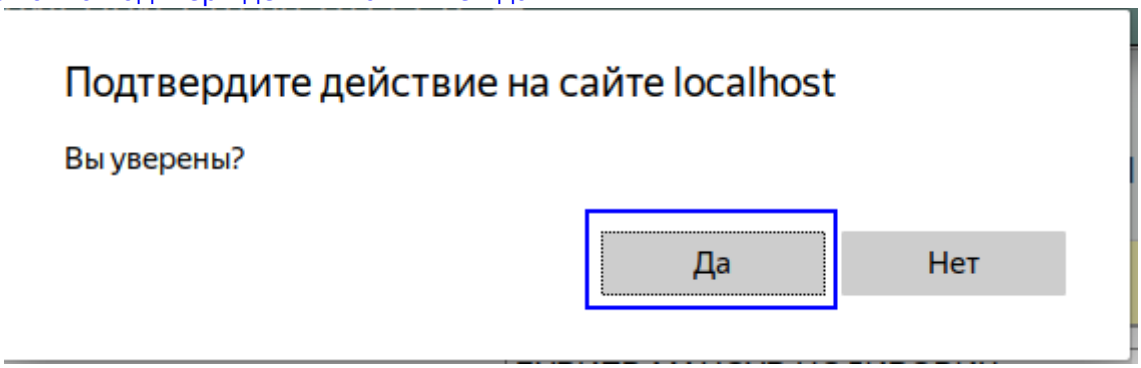


Готово. Счет разблокирован.

From:
http://mgdemo.ru:5555/ - **МИС Mgerm**

Permanent link:
**http://mgdemo.ru:5555/doku.php?id=expert:records:unlock_bill**

Last update: **09-11-2024 11:40**