

Очередь на госпитализацию

Инструкция разъясняет алгоритм постановки пациента в очередь на госпитализацию, снятие из очереди, возвращение в очередь в случае отказа от госпитализации

Постановка в очередь

От логина системного администратора нужно найти пациента и перейти в раздел “Регистратура”


Разделы карты:

- **Регистратура**
- Приемное отделение

На записи “Амбулаторная карта” нажать на кнопку “Поставить в очередь”

19-05-2020 07:40 Амбулаторная карта ?

Номер карты: 7908 / 20. Пол: мужской.
Адрес законного представителя
Регион: КРАСНОЯРСКИЙ КРАЙ Город: г.Канск. Улица: ул. 1 Мая. Дом: 7. корп.: 1. кв.: 12.
Оплата
Вид оплаты: **Индивидуальный расчет**
Адрес постоянный
Регион: КРАСНОЯРСКИЙ КРАЙ Город: г.Канск. Улица: ул. 1 Мая. Дом: 7. корп.: 1. кв.: 12.


[Прикрепить](#) [Дневник](#)  [Справка в налоговую](#) **Поставить в очередь**

[Посмотреть историю изменений карты](#)

Откроется форма для заполнения параметров.





07-04-2021 Очередь на госпитализацию ?

[Сохранить шаблон](#) [Загрузить шаблон](#) [Загрузить шаблон из другого протокола](#) [Скрыть](#)

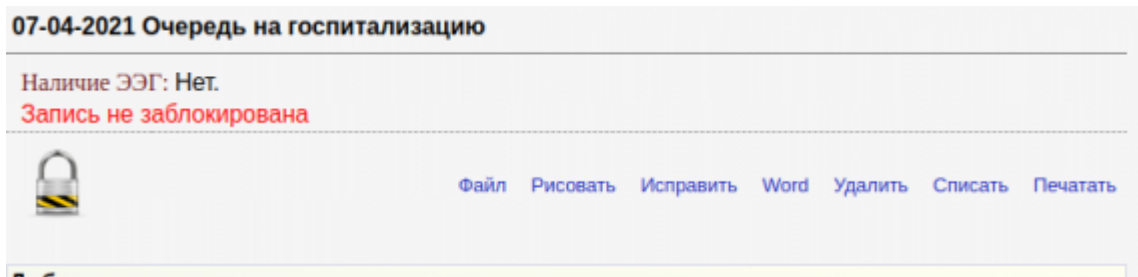
Дата приглашения на реабилитацию: 

Наличие ЭЭГ:

Комментарии:

Можно не заполнять данные и просто сохранить форму, для того, чтобы данные заполнил регистратор или заполнить форму самостоятельно.



Пока запись не заблокирована - пациент не стоит в очереди.

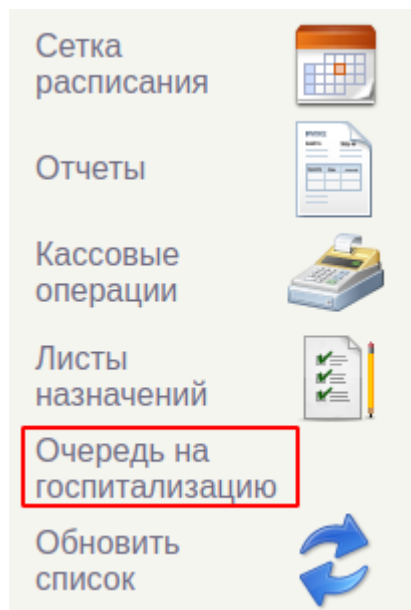
В таком состоянии записи регистратор может зайти в редактирование записи и указать значения в необходимые поля. После чего можно заблокировать запись.

После блокировки - пациент установлен в очередь.

Просмотр очереди на госпитализацию

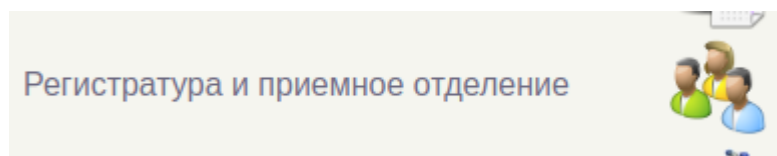
Регистратура

В левом меню нажмите на кнопку “Очередь на госпитализацию”



Системный администратор

В левом меню перейдите в раздел



И выберите отчет

Журналы:

- Амбулаторные посещения
- Приемное отделение и отказы в госпитализации
- Список первично зарегистрированных пациентов
- Направления
- Направления врачей
- Направления по регистраторам
- Не подтвержденные направления
- Отмененные направления
- Контрольные визиты
- Контрольные звонки
- Очередь на госпитализацию**

Вид отчета

The screenshot shows a web interface for a patient queue. At the top, there is a filter bar with a date range from 17.02.2025 to 19.02.2025 and an 'Обновить' button. Below this is a search bar and a row of functional buttons: CSV, Excel, PDF, Видимость столбцов, Отобразить все столбцы, and Печать. The main part of the interface is a table with the following columns: №, ФИО пациента, Дата рождения, Возраст, ФИО зак. пред., Телефоны, Адрес, Дата постановки в очередь, Дата приглашения на реабилитацию, Комментарии, Причина отказа, Наличие ЭЭГ, and Первичный/Повторный. Two rows of patient data are visible, each with an eye icon and a close button (X) for viewing details.

Описание блоков

- Блок выбора даты, в которую пациент был поставлен в очередь. При нажатии кнопки «Обновить» в данном блоке, список фильтруется, и остаются только пациенты, поставленные в очередь в диапазоне указанных дат
- Поле поиска по таблице. Фильтрует список строк таблицы так, чтобы отображались только строки, содержащие в любой из ячеек текст, который вписан в поле
- Функциональные кнопки таблицы:
 - CSV - скачивание таблицы на компьютер в формате csv
 - Excel - скачивание таблицы на компьютер в формате Excel 2007
 - PDF - скачивание таблицы на компьютер в формате PDF (версия для печати)
 - Видимость столбцов - позволяет скрыть или отобразить столбцы на экране
 - Отобразить все столбцы - Отображает все столбцы (отмена действия по кнопке «Видимость столбцов»)
 - Печать - Отправляет на печать таблицу
- Кнопка «Перейти к пациенту» - Открывает карту пациента
- Кнопка «Удалить из очереди» - Открывает функциональный механизм удаления пациента из очереди

Удаление пациента из очереди

Функциональный механизм удаления пациента из очереди

При нажатии на кнопку «Удалить из очереди» будет отображено всплывающее окно удаления пациента из очереди

Подтвердите действие ×

Вы уверены, что хотите удалить пациента из очереди на госпитализацию?

[Если пациент был госпитализирован, то воспользуйтесь механизмом привязки истории болезни](#)

Кнопки:

Отмена - скроет окно. Никаких действий не будет предпринято

Найти и привязать историю болезни - откроет другое всплывающее окно, с функционалом по привязке очереди к истории болезни

Удалить пациента из очереди - Удалит пациента из очереди, без применения обоснования удаления. Пациент не вернется в очередь.

При открытии всплывающего окна поиска истории болезни будет загружен список всех госпитализаций пациента за весь период его пребывания в системе

Привязка очереди к госпитализации пациента ×

Список госпитализаций пациента

Выберите в списке госпитализацию пациента, чтобы привязать к ней очередь
(данное действие скроет пациента из очереди по причине отработанной очереди)

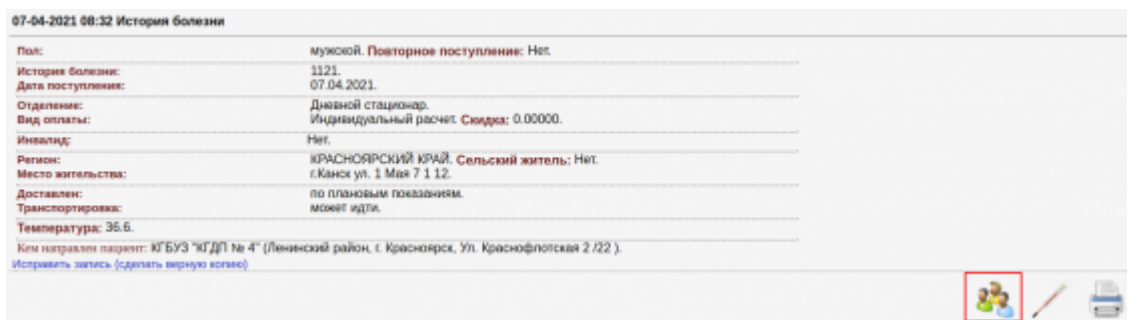
Номер ИБ	Дата госпитализации	Дата выписки	Есть привязанная очередь
1 ██████ 5	03-02-2025	10-02-2025	Нет

При нажатии кнопки «Привязать» напротив госпитализации - запись очереди на госпитализацию будет перемещена в историю болезни. Пациент будет удален из очереди на госпитализацию, аналогично механизму привязки очереди внутри истории болезни (см. пункт «Госпитализация»)

При нажатии кнопки «Закреть» - Диалоговое окно будет скрыто. Никаких действий не будет предпринято

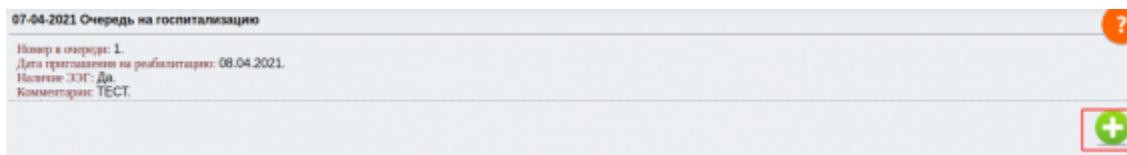
Госпитализация

После госпитализации пациента и блокировки записи “История болезни” нажмите на записи “История болезни” кнопку “Привязать историю болезни к очереди на госпитализацию”



После нажатия кнопки вы увидите список доступных записей

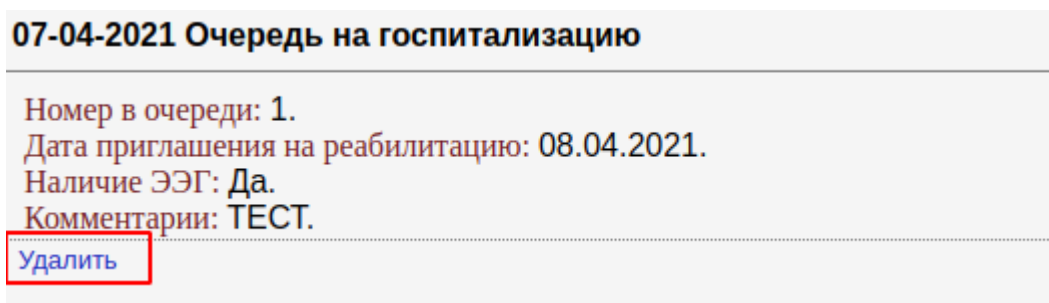
Нажмите на кнопку “Привязать” для привязки очереди к ИБ



После этого, пациент исчезнет из очереди на госпитализацию.

Удаление

Для полного удаления пациента из очереди с потерей места - пометьте запись “Очередь на госпитализацию” как неверную



Возвращение пациента в очередь путем отмены госпитализации

Из под логина системного администратора перейдите в Историю болезни пациента в раздел “Приемное отделение”

Разделы:

- [Регистратура](#)
- [Приемное отделение](#)
- [Сведения о госпитализации](#)
- [Платный прием невролога](#)
- [Первичные и совместные консультации врачей](#)
- [Эпикризы](#)
- [Индекс Бартела](#)
- [Консультации](#)
- [Консультация невролога \(АПП\)](#)

Приемное отделение:

- 07-04** Очередь на госпитализацию
- 07-04** История болезни
- Архив амбулаторных записей**

На Истории болезни Вы увидите кнопку “Отказ в госпитализации”

07-04-2021 Очередь на госпитализацию



Номер в очереди: 1.
Дата приглашения на реабилитацию: 08.04.2021.
Наличие ЭЭГ: Дв.
Комментарий: ТЕСТ.

[Удалить](#) [Печать](#)

07-04-2021 08:32 История болезни

Пол:	мужской. Повторное поступление: Нет.
История болезни:	1121.
Дата поступления:	07.04.2021.
Отделение:	Дневной стационар.
Вид оплаты:	Индивидуальный расчет. Скидка: 0.00000.
Инвалид:	Нет.
Регион:	КРАСНОЯРСКИЙ КРАЙ. Сельский житель: Нет.
Место жительства:	с.Канск ул. 1 Мая 7 1 12.
Доставлен:	по плановым показаниям.
Транспортировка:	может идти.
Температура:	36.6.

Кем направлен пациент: КГБУЗ "КГДП № 4" (Ленинский район, г. Красноярск, Ул. Краснофлотская 2 (22).

После нажатия на кнопку вы увидите предупреждение

Отказ в госпитализации

Данное действие удалит следующие записи

- История болезни от 07-04-2021 08:32:59
- Данные о госпитализации от 07-04-2021 08:32:59
- Индекс Бартела при поступлении и при выписке от 07-04-2021 08:32:59
- Заключение врачебно-педагогической комиссии (ВПК) от 07-04-2021 08:32:59
- Первичный осмотр психолога от 07-04-2021 08:32:59
- Первичный осмотр заведующего отделением врача-невролога от 07-04-2021 08:32:59
- Первичный осмотр врача педиатра от 07-04-2021 08:32:59
- Комментарии сотрудников от 07-04-2021 08:32:59
- Консультация невролога АПП от 07-04-2021 08:32:59
- *Прием (осмотр, консультация) врача - невролога от 07-04-2021 08:32:59
- ДИАГНОЗЫ педагогов и педиатра от 07-04-2021 08:32:59
- **Прием (осмотр, консультация) врача - невролога от 07-04-2021 08:32:59
- **Прием (осмотр, консультация) врача - невролога от 07-04-2021 08:32:59

Для удаления введите причину отказа и нажмите кнопку "Удалить"

Обоснование:

[Удалить](#)

В предупреждении будут перечислены все записи, которые будут удалены при отказе в госпитализации. Если какие-то из записей нужно сохранить - скопируйте их или распечатайте.

В поле “Обоснование” требуется указать причину отказа в госпитализации длиной более 10 символов.

Нажмите кнопку “Удалить”

Госпитализация пациента будет отменена. Пациент вернется в очередь.

Номер в очереди	ФИО пациента	Дата рождения	Возраст	ФИО закр.пред.	Телефоны	Адрес	Дата постановки в очередь	Дата приглашения на реабилитацию	Комментарии	Причина отказа	Наличие ЭЭГ	Первичный/Повторный
1	Тест Дня варт	02-02-2002	19		*	КРАСНОЯРСКИЙ КРАЙ, Красноярск ул. 1 Мая д.7 корп.1 кв.12	07-04-2021	08-04-2021	ТЕСТ	проверка работы механизма	Да	Первичный

From:
<http://mgdemo.ru:5555/> - МИС Mgerm

Permanent link:
<http://mgdemo.ru:5555/doku.php?id=hospitalization:queue>

Last update: **20-02-2025 07:47**

