




# Отправка печатного документа пациенту в виде E-mail

 Для корректного функционирования механизма нужно провести предварительную настройку


 В инструкции используются сильно упрощенные варианты отображения услуг. В Вашем ЛПУ данные будут отображаться в виде, который у вас настроен

 Для отправки данных, документ должен печататься как печатный шаблон


Отправьте документ на печать обычным способом

17-09-2025 Консультация

Анамнез: Анамнез не отягощен.  
Жалобы: боли в спине.

Удалить 

В окне предпросмотра печати, нажмите на значок «Отправить пациенту на почту как PDF»

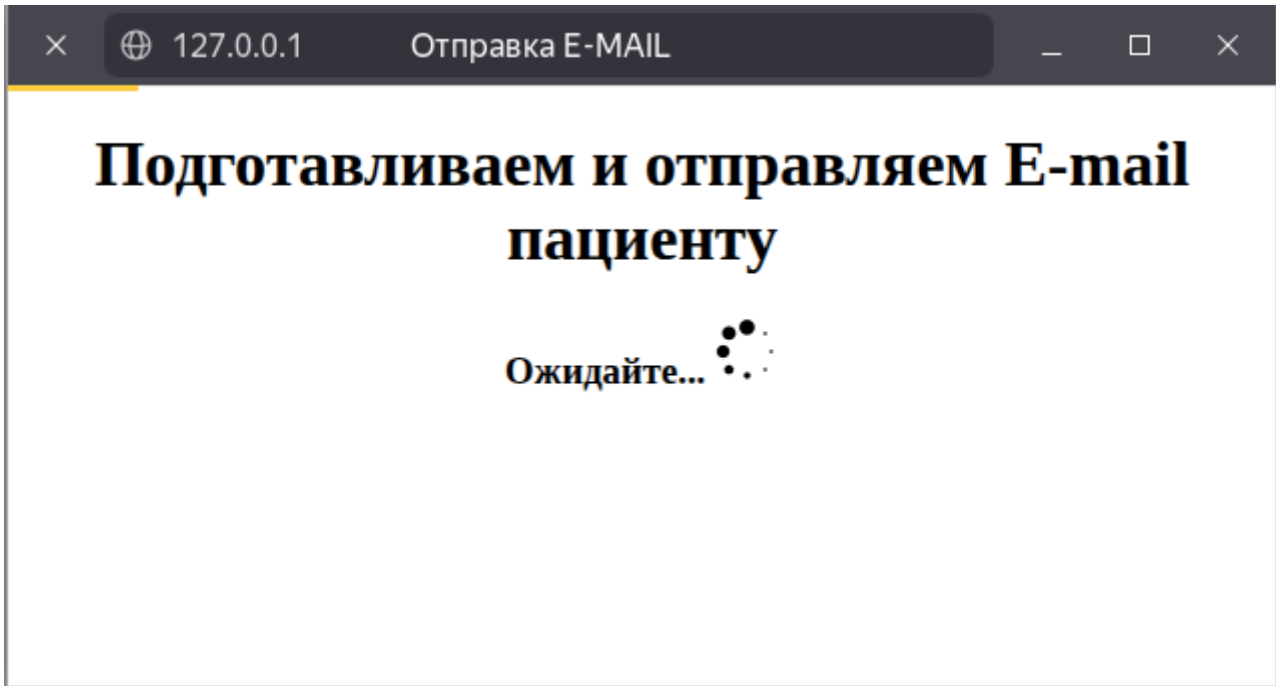


[Убрать отступ](#) [Разрыв страницы](#)  
[+A](#) [-A](#)

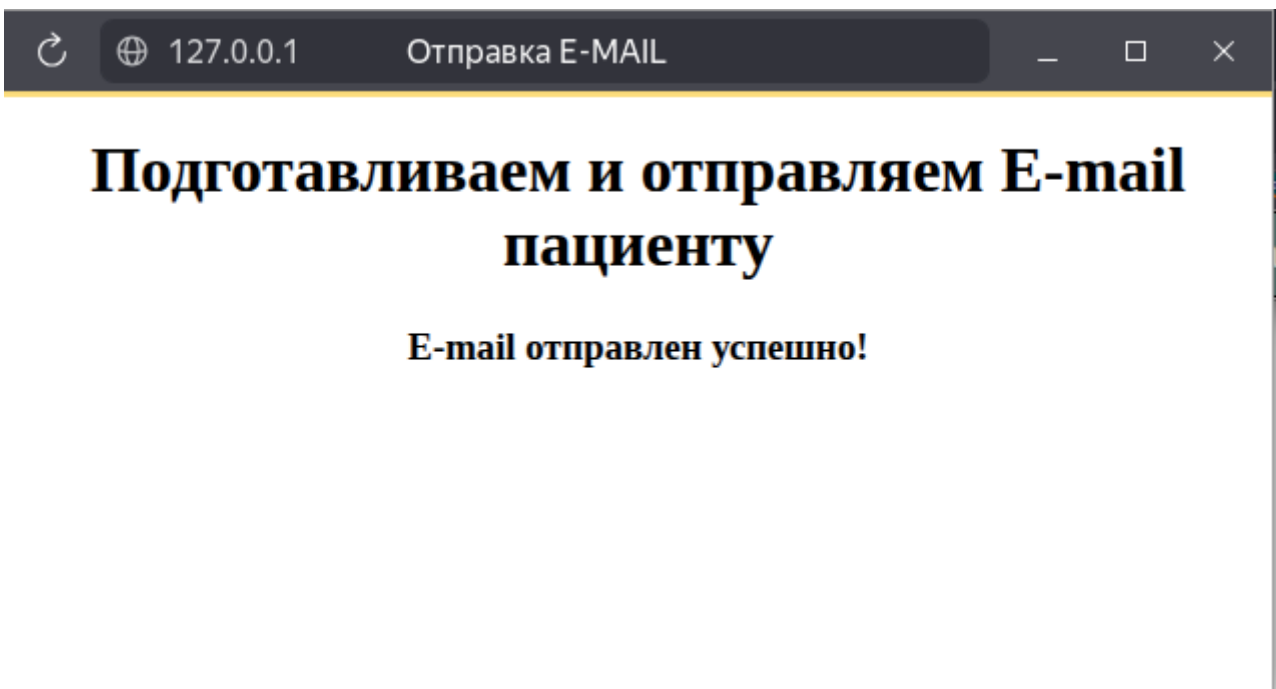
**Консультация (пример)**

Жалобы: боли в спине.  
Анамнез: Анамнез не отягощен

Будет отображено всплывающее окно вида:



Документ будет подготовлен к отправке и отправлен на E-mail, указанный в карте пациента. При завершении отправки вы увидите сообщение



Через секунд после успешного сообщения, всплывающее окно будет автоматически закрыто.

From:  
<http://mgdemo.ru:5555/> - МИС Mgerm

Permanent link:  
[http://mgdemo.ru:5555/doku.php?id=personal:send\\_template\\_as\\_email&rev=1758109549](http://mgdemo.ru:5555/doku.php?id=personal:send_template_as_email&rev=1758109549)

Last update: 17-09-2025 11:45



