




Отправка печатного документа пациенту в виде E-mail

 Для корректного функционирования механизма нужно провести предварительную [настройку](#)


 В инструкции используются сильно упрощенные варианты отображения услуг. В Вашем ЛПУ данные будут отображаться в виде, который у вас настроен

 Для отправки данных, документ должен печататься как печатный шаблон


Отправьте документ на печать обычным способом

17-09-2025 Консультация

Анамнез: Анамнез не отягощен.
Жалобы: боли в спине.

Удалить 

В окне предпросмотра печати, нажмите на значок «Отправить пациенту на почту как PDF»

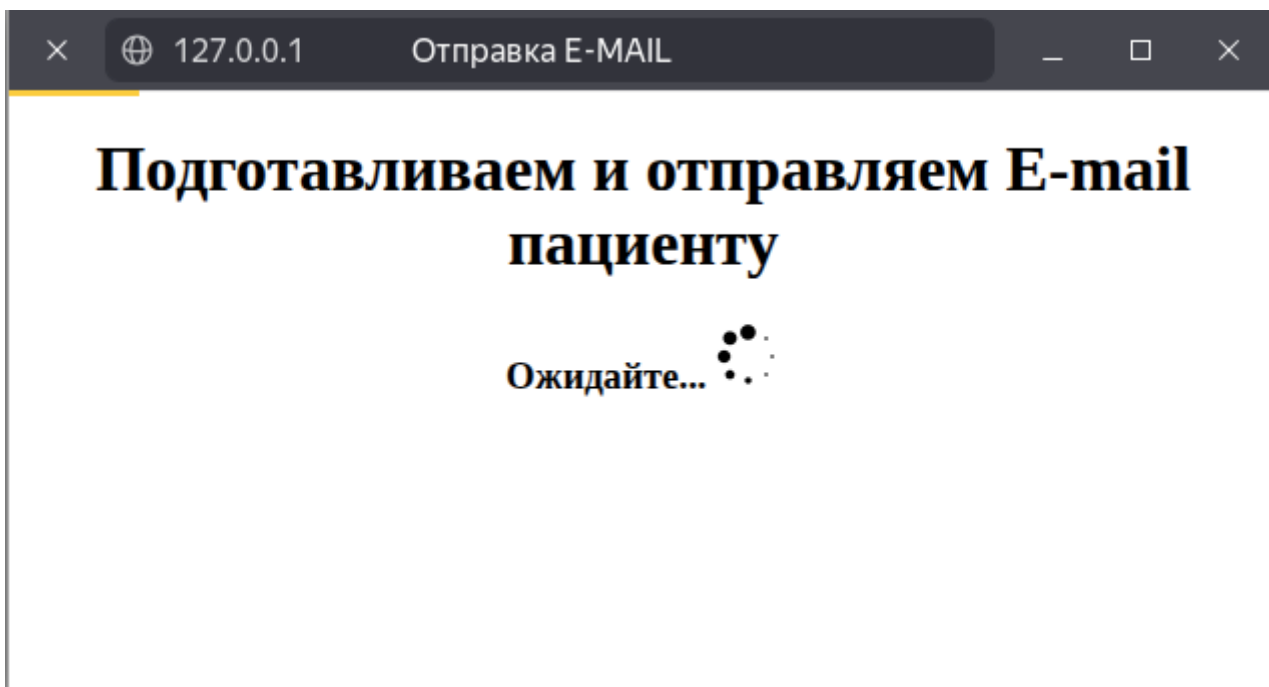


[Убрать отступ](#) [Разрыв страницы](#)
[+A](#) [-A](#)

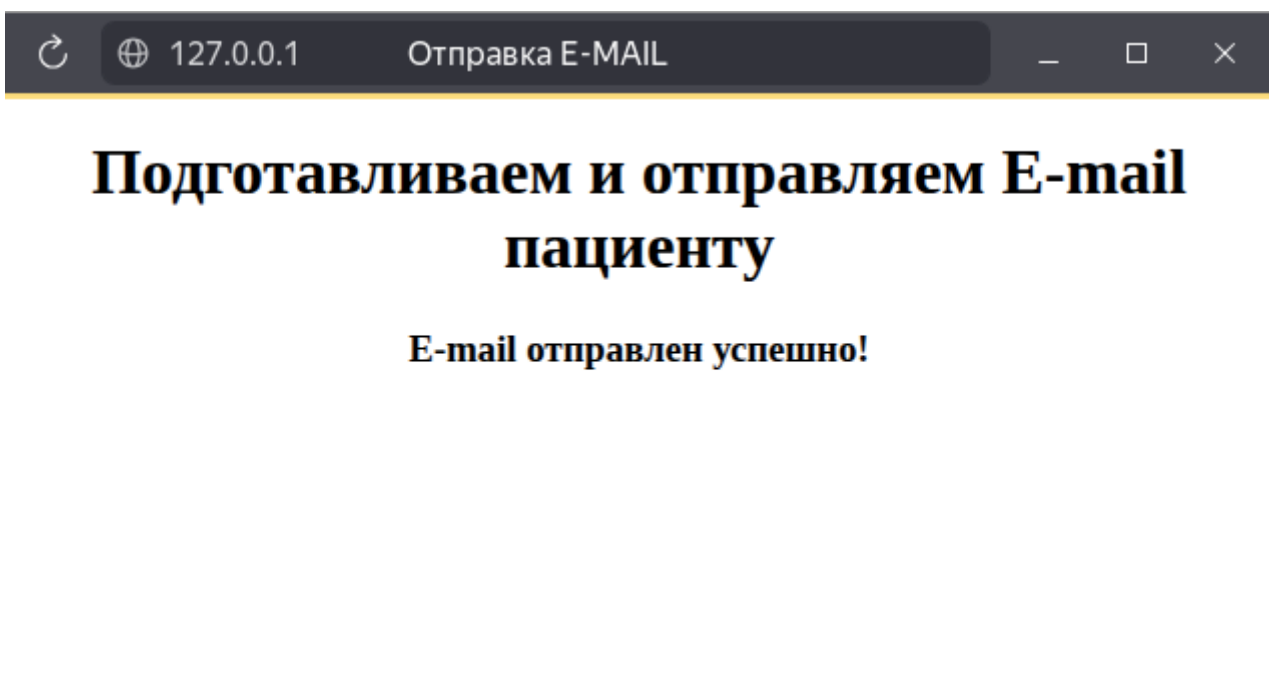
Консультация (пример)

Жалобы: боли в спине.
Анамнез: Анамнез не отягощен

Будет отображено всплывающее окно вида:



Документ будет подготовлен к отправке и отправлен на E-mail, указанный в карте пациента. При завершении отправки вы увидите сообщение



Через секунд после успешного сообщения, всплывающее окно будет автоматически закрыто.

В случае ошибки отправки, вместо текста «E-mail отправлен успешно!» будет указана причина ошибки в отправке.

From:

<http://mgdemo.ru:5555/> - **МИС Mgerm**

Permanent link:

http://mgdemo.ru:5555/doku.php?id=personal:send_template_as_email&rev=1758109626

Last update: **17-09-2025 11:47**

