Объединение карт пациентов

Иногда, при работе клиники случается так, что на одного пациента могут завести несколько карт. Чтобы устранить данную ошибку можно применить механизм объединения карт. Данный механизм позволяет перенести записи из одной карты во вторую и удалить вторую карту в автоматическом режиме.

Если подобные пациенты обнаружены, то можно провести несложные манипуляции, для объединения карт. Объединить карты может любой сотрудник регистратуры с разрешением на изменение ФИО пациента.

Алгоритм работы

Найдите карту пациента, КУДА хотите перенести данные

И запомните как выглядят данные пациента



Далее найдите карту, ИЗ которой хотите перенести данные

Вот так выглядят данные пациента

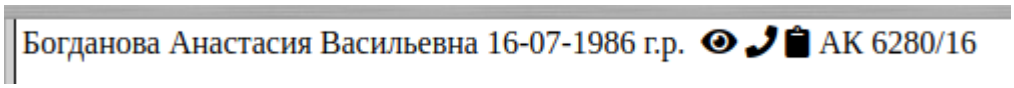

Очевидно, что данные не совпадают, так как система MGERM учитывает регистр букв.

Теперь нужно кликнуть по ФИО пациента в верхней части экрана, для открытия окна смены ФИО.

Вы увидите следующее окно:

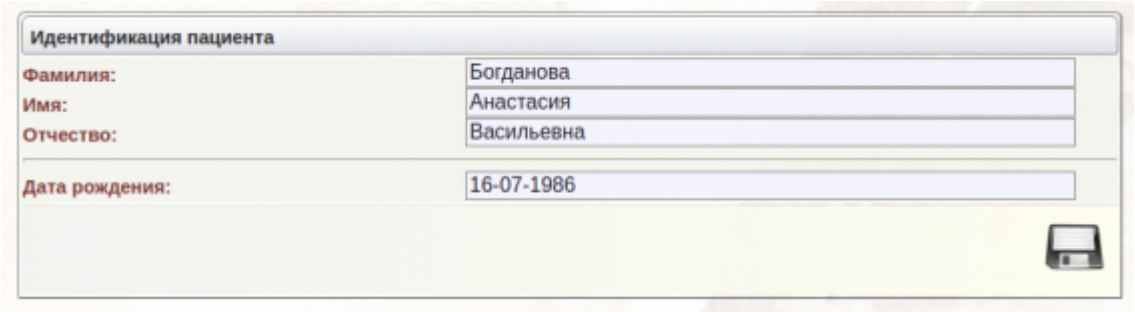

Скорректируйте в нем данные в соответствии с данными правильной карты и нажмите кнопку “Сохранить”

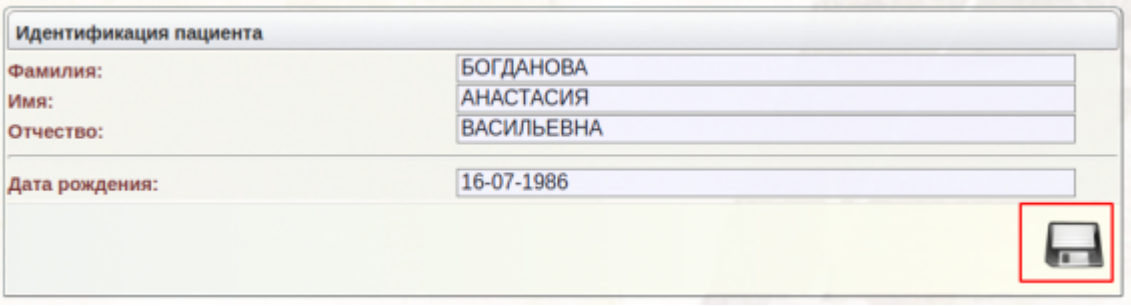

Если все данные совпадут, система выведет уведомление

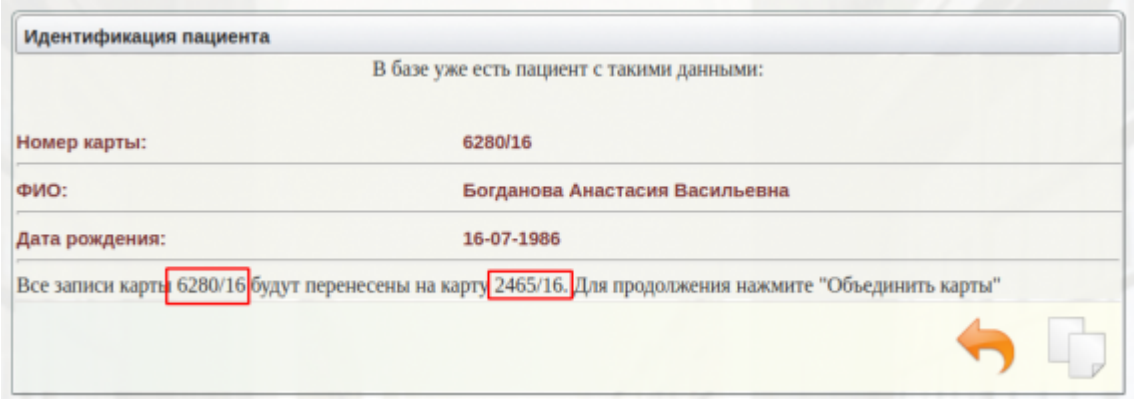

В данном уведомлении система сообщает, что одинаковые ФИО обнаружены и предлагает перенести данные из карты 6280/16 в карту 2465/16.

Для слияния карт нажмите кнопку “Объединить карты”

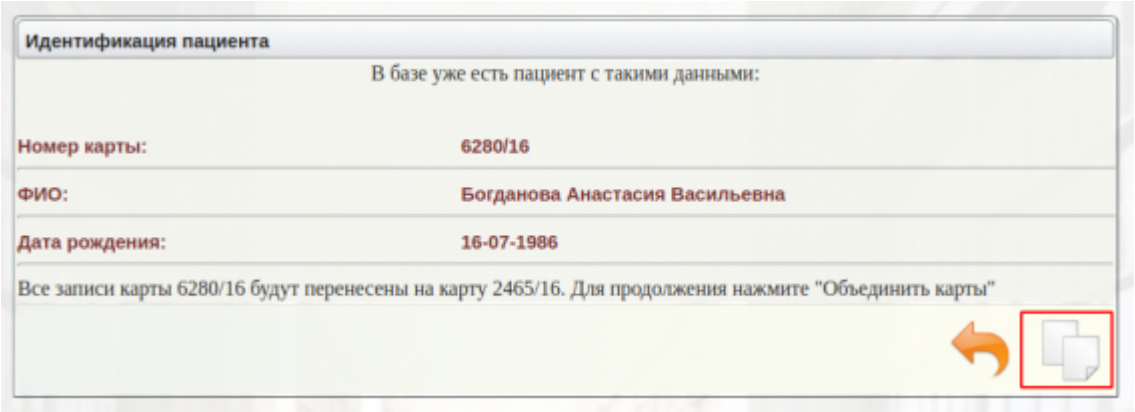

From:
http://mgdemo.ru:5555/ - **МИС Mgerm**

Permanent link:
http://mgdemo.ru:5555/doku.php?id=reg:patients:cardlinkage

Last update: **16-05-2024 16:29**