

# Печать существующей справки или создание XML-документа

Для печати или создания XML-документа для существующей справки откройте необходимого пациента через поиск по ФИО или по номеру карты.

В самом низу просмотра АК, вы увидите кнопку «Справки». Нажмите на нее




История изменений карты|История госпитализаций|Последние записи|Все направления и планы лечения|Все счета|Результаты анализов|Справки



Вы будете перемещены на страницу, в которой отображаются все справки пациента. Найдите нужную справку в списке и нажмите кнопку «Скачать XML» (синий) для скачивания XML-документа, либо «печатать справку в формате 2024 года» (красный) для повторной печати справки

Вернуться к амбулаторной карте

**3 НДФЛ (2024)**



История изменений карты

История госпитализаций

Все направления и планы лечения

Все счета

Последние записи

Результаты анализов

From:

<http://mgdemo.ru:5555/> - МИС Mgerm

Permanent link:

[http://mgdemo.ru:5555/doku.php?id=reg:tax\\_certificate\\_2024:printorxml&rev=1722338208](http://mgdemo.ru:5555/doku.php?id=reg:tax_certificate_2024:printorxml&rev=1722338208)

Last update: **30-07-2024 11:16**

