
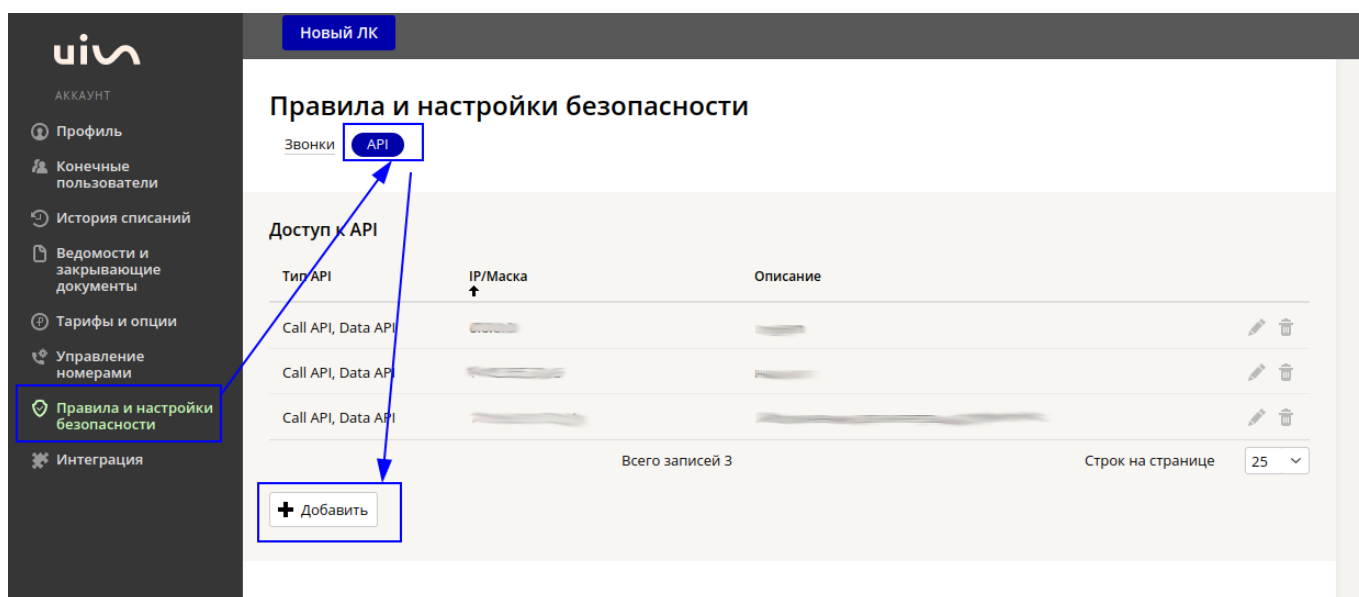


Включение IP - адреса в список разрешенных

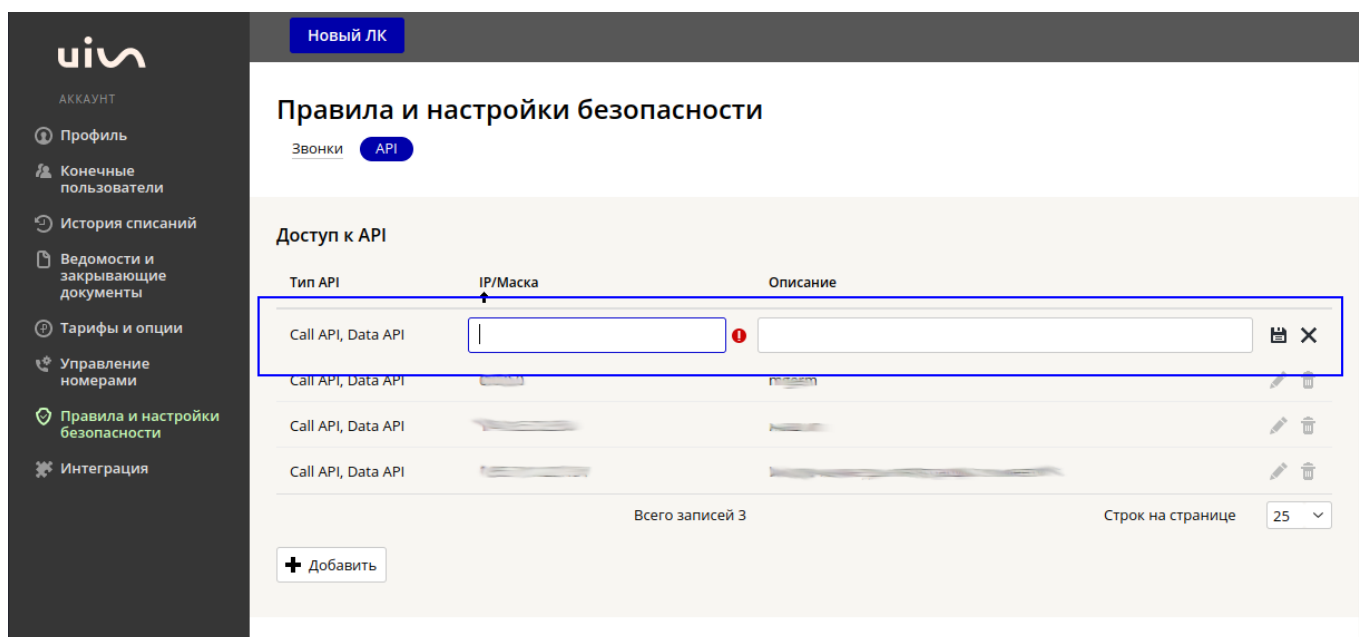
Для того, чтобы сервис UIS разрешал доступ к работе механизмов, требуется добавить IP - адрес системы в список разрешенных. Для этого надо перейти в раздел «Аккаунт»



Далее перейдите в раздел «Правила и настройки безопасности» → «API» и нажмите кнопку «Добавить»



В таблице выше отобразится новая строка.



Заполните ее данными (IP - адрес и описание) и нажмите кнопку «Сохранить»

uis

АККАУНТ

Профиль

Конечные пользователи

История списаний

Ведомости и закрывающие документы

Тарифы и опции

Управление номерами

Правила и настройки безопасности

Интеграция

Новый ЛК

Правила и настройки безопасности

ЗвонкиAPI

Доступ к API

Тип API	IP/Маска	Описание
Call API, Data API		Доступ для МИС MGERM
Call API, Data API		
Call API, Data API		
Call API, Data API		

Всего записей 3

Строк на странице 25

+ Добавить

После этого, в таблице будет указан новый адрес и доступ для работы API будет разрешен

uis

АККАУНТ

Профиль

Конечные пользователи

История списаний

Ведомости и закрывающие документы

Тарифы и опции

Управление номерами

Правила и настройки безопасности

Интеграция

Новый ЛК

Правила и настройки безопасности

ЗвонкиAPI

Доступ к API

Тип API	IP/Маска	Описание
Call API, Data API		
Call API, Data API		
Call API, Data API		Доступ для МИС MGERM
Call API, Data API		

Всего записей 4

Строк на странице 25

+ Добавить

From:
<http://mgdemo.ru:5555/> - МИС Mgerm

Permanent link:
<http://mgdemo.ru:5555/doku.php?id=uis:settings:ip>

Last update: 04-12-2024 09:30

